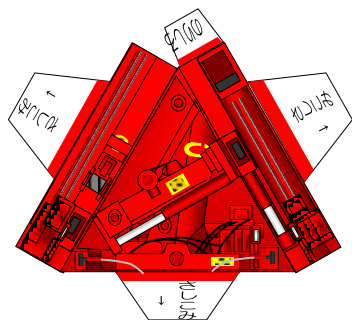
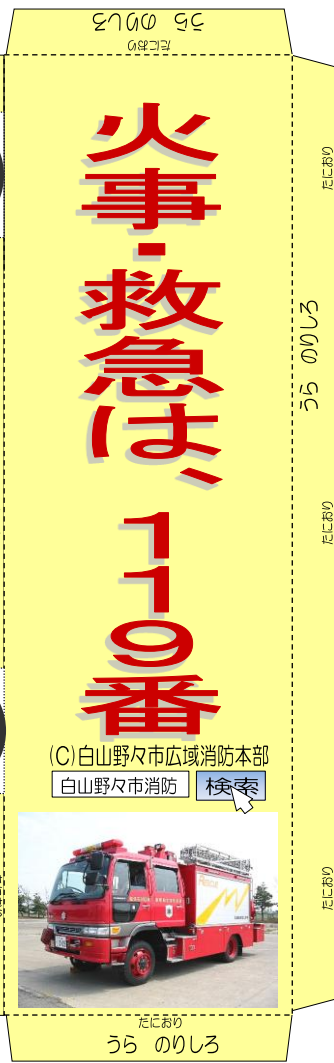
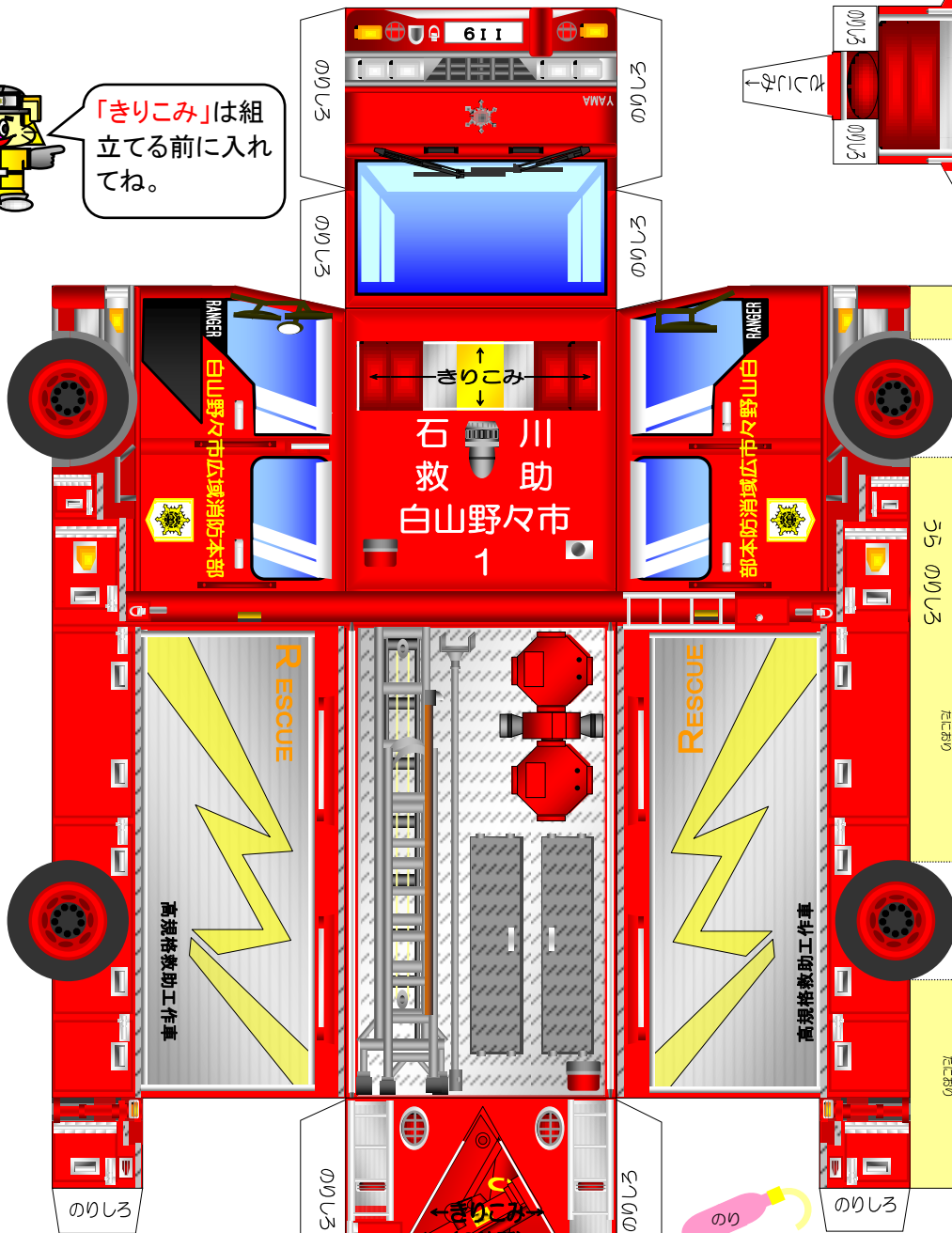
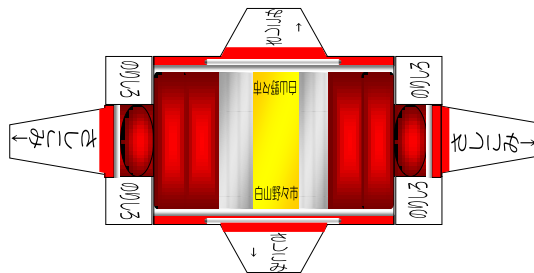


救助工作車 ペーパークラフト  
 救助Ⅲ型 救助工作車  
 (白山野々市広域消防本部)

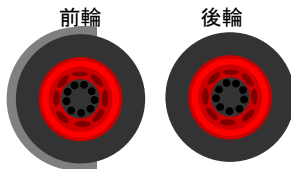


「きりこみ」は組立てる前に入れてね。



一ポイントくるまの下は、最後に「のりづけ」だよ。

右タイヤの切り抜きがむずかしい時は、このタイヤを貼り付けて下さい。



[注意]  
 このペーパークラフトの著作権は、白山野々市広域消防本部にあり、この作品の無断複製、転載、配布を禁止します。

[保護者の方へ]  
 この作品は、消防職員が消防車の細部にわたり手作りで作成したものです。  
 作成にあたり、ハサミやカッターを使いますので、安全に楽しく作成して下さい。